

CONTENEDOR #14

PARED

CLASSIC



CE IP33

220/240V · 50/60Hz

● 4142.	01	TC-DSE TC-TSE	E27	20W		
---------	----	------------------	-----	-----	--	--

Cuerpo y base en aluminio inyectado, difusor de cristal matizado.

Lámpara no incorporada.

1065

435

235

CLASSIC



CE IP33

220/240V · 50/60Hz

● 4136.	01	TC-DSE TC-TSE	E27	20W		
	02					

APLIQUE PARED, cuerpo y base en aluminio inyectado, difusor de cristal matizado.

Lámpara no incorporada.

226

375

BASIC



CE IP44

220/240V · 50/60Hz

○ 4242.	01	TC-DSE TC-TSE	E27	20W		
	02					

Cuerpo y base en polímero inyectado, difusor de policarbonato opal.

Lámpara no incorporada.

100

270

150

SIDNEY

CRISTAL



22

911602__ 156€

741600__ 238€

H 175 Ø370

BARCELONA

ALUMINIO



CUENCA

CUERPO ACERO / DIFUSOR VIDRIO



5495. Niquel mate 11W TC-DSE/TC-TSE E14



FIJO LED

UFO 24ER

CUERPO ALUMINIO / DIFUSOR POLICARBONATO OPAL



07432403	Gris	24W	LED	3000K	1963lm
07442403	Gris	24W	LED	4000K	2199lm
07462403	Gris	24W	LED	6500K	2199lm



EMPOTRAR

UFO 24SC

CUERPO ALUMINIO / DIFUSOR POLICARBONATO OPAL



07732401	Blanco	24W	LED	3000K	1963lm
07742401	Blanco	24W	LED	4000K	2199lm
07742403	Gris	24W	LED	4000K	2199lm
07762401	Blanco	24W	LED	6500K	2199lm
07762403	Gris	24W	LED	6500K	2199lm



SUPERFICIE



PROYECTOR

CORMORAN



CE IP55 ⚡ ⚠ 90°

220/240V · 50/60Hz

○ C.500.	01 02	QT-DE12 114mm	R7s	Máx.500W	
----------	----------	------------------	-----	----------	--

Proyector CORMORAN cuerpo en aluminio inyectado. Cristal de protección. Orientable verticalmente. Instalación con horquilla.

Lámpara no incorporada.

PANEL

PANEL LIGHT ICE6



N CE IP20 ⚡ 110/240V · 50/60Hz

○ 446060	40 65	LED	36W	4000K 6500K	
----------	----------	-----	-----	----------------	--

ICE6. Plafón de techo led, fabricado en aluminio extruido y difusor de policarbonato opal, leds SMD 3014, color gris metalizado.

2565 lm 40
2700 lm 65

Led y driver incorporados

441230

| ICE13

CUERPO ALUMINIO / DIFUSOR POLICARBONATO OPAL

AC 220-240V

44123040

01

38W

LED

2970lm

4000K-4500K

IP
20

ICE12

CUERPO ALUMINIO / DIFUSOR POLICARBONATO

43126040

Blanco

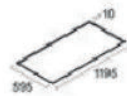
50W

4000K

LED

5000lm

Free flicker



BALIZA

TUBOS

CE IP44



220/240V · 50/60Hz



○ 4214.	02	TC-DSE TC-TSE	E27	20W	
○ 4215.					

Luminaria de balizamiento, cuerpo y base en aluminio . Difusor transparente de plástico. Lamas antideslumbrantes.

735/1230



Lámpara no incorporada.

SUPERFICIE

LIGHTMOON

BASE ACERO / DIFUSOR METACRILATO OPAL



92183040

Blanco

18W

LED

4000K

1183lm

Ø330x110mm


38€



92

LIGHTMOON

BASE ACERO / DIFUSOR METACRILATO OPAL



92402040



○ 01

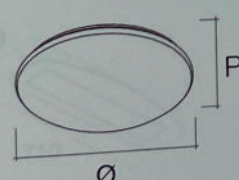
20W

LED

1600lm

4000K















(92322040) Ø=320 P=100 / (92251540) Ø=

(92402040) Ø=

BASIC







○ 4218.

01

02

TC-S

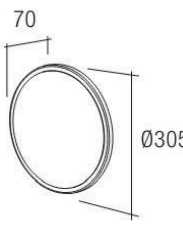
G23

2X9W

Cuerpo y base en polímero inyectado, difusor de policarbonato prismático interior matizado.

Equipo electromagnético incorporado.

Lámpara no incorporada.



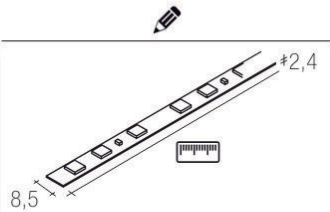
TIRA LED

TIRA DE LEDS IP20

CE IP20 12VDC



TIRA IP20. led en tira continua de 5mts de longitud, con soporte de tira adhesiva de alta calidad. La tira permite ser cortada cada 50mm. (3 leds).



		n° leds	Lm	°	V	A	W Máx.	L Máx. (m)		
○ 54200131	Red	5	300	450	120	12VDC	1.7-2	24W	15	
○ 54200127	Green	5	300	500	120	12VDC	1.7-2	24W	15	
○ 54200127	Blue	5	300	300	120	12VDC	1.7-2	24W	15	

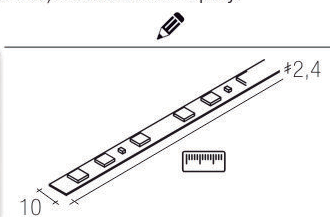


TIRA DE LEDS IP65

CE IP65 12VDC



Led en tira continua de 5mts de longitud epoxy cover, con soporte de tira adhesiva de alta calidad. La tira permite ser cortada cada 50mm. (3 leds). Recubrimiento en epoxy.



		n° leds	Lm	°	V	A	W Máx.	L Máx. (m)		
○ 54300165	Light Blue	5	300	450	120	12VDC	1.7-2	24W	15	
○ 54300135	Orange	5	300	300	120	12VDC	1.7-2	24W	15	

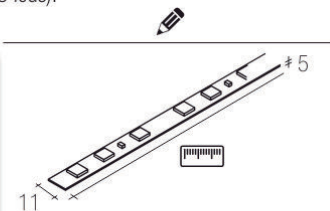


TIRA DE LEDS IP67

CE IP67 12VDC



TIRA IP67. led en tira continua enfundada en protector transparente de silicona de 5mts de longitud. La tira permite ser cortada cada 50mm. (3 leds).



		n° leds	Lm	°	V	A	W Máx.	L Máx. (m)		
● 54680121	Red	5	300	450	120	12VDC	1.7-2A	24W	15	
	Green	5	300	500	120	12VDC	1.7-2A	24W	15	
● 54680127	Blue	5	300	300	120	12VDC	1.7-2A	24W	15	
● 54680135	Orange	5	300	450	120	12VDC	1.7-2A	24W	15	



REGLETAS

STICKLED

CUERPO ALUMINIO / DIFUSOR POLICARBONATO PRISMÁTICO / TAPAS POLÍMERO



06082301 Blanco 27W LED 3000K 2300lm 900mm

RJ. | **WOOK**

CUERPO ACERO / DIFUSOR POLICARBONATO OPAL / TAPAS POLÍMERO | AC 220-240V

RJ.21. 03 21W G5 T16 4500K 18€

46 87 L

IP 20 CE

INTERRUPTO / ENCHUFE 16A-250V / INCLUYE LÁMPARA: (RJ.13.) L=677mm / (RJ.21.) L=1007mm

PERFILES

HYDRA 70EX

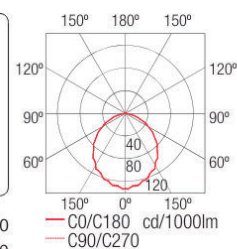


Con equipo electrónico incorporado

Accesorios de fijación incluidos 2 uds.

CE F IP67 220/240V · 50/60Hz

Modelo	02	T16	G5	W	W	W
171426				14W.	597	
171427				21W.	897	
171428				28W.	1197	
171429				35W.	1497	



CONTENEDOR 14

CONTENEDOR 14	PALET 1	4142.B.	PARED	CLASSIC	44
CONTENEDOR 14	PALET 1	4218.B.	SUPERFICIE	BASIC	14
CONTENEDOR 14	PALET 1	4141.B.	SUPERFICIE	BASIC	3
CONTENEDOR 14	PALET 2	07432403	FIJO LED	UFO 24 ER	80
CONTENEDOR 14	PALET 2	07462403	FIJO LED	UFO 24 ER	40
CONTENEDOR 14	PALET 2	07762403	FIJO LED	UFO 24 SC	120
CONTENEDOR 14	PALET 2	07642403	FIJO LED	UFO 24 ER	20
CONTENEDOR 14	PALET 2	07762401	FIJO LED	UFO 24 SC	20
CONTENEDOR 14	PALET 3	1202.70	PROYECTOR	---	5
CONTENEDOR 14	PALET 3	44606040	PANEL	ICE 6	72
CONTENEDOR 14	PALET 4	44606065	PANEL	ICE 6	56
CONTENEDOR 14	PALET 5	4136.B.	PARED	CLASSIC	24
CONTENEDOR 14	PALET 5	4215.B	BALIZA	TUBOS	14
CONTENEDOR 14	PALET 5	4222.B	PARED	CLASSIC	36
CONTENEDOR 14	PALET 5	17702503			12
CONTENEDOR 14	PALET 5	4136.N	PARED	CLASSIC	5
CONTENEDOR 14	PALET 6	92183040	SUPERFICIE	LIGHTMOON	400
CONTENEDOR 14	PALET 6	54200131	TIRA LED	IP20	30
CONTENEDOR 14	PALET 6	54680135	TIRA LED	IP67	50
CONTENEDOR 14	PALET 6	54200127	TIRA LED	IP20	30
CONTENEDOR 14	PALET 6	54680127	TIRA LED	IP67	100
CONTENEDOR 14	PALET 6	54680121	TIRA LED	IP67	60
CONTENEDOR 14	PALET 7	44606040	PANEL	ICE 6	56
CONTENEDOR 14	PALET 8	92402040	SUPERFICIE	LIGHTMOON	100
CONTENEDOR 14	PALET 9	06082301	REGLETAS	STICKLED	125
CONTENEDOR 14	PALET 9	RJ.21.	REGLETAS	WOOK	36
CONTENEDOR 14	PALET 9	06072301	REGLETAS	STICKLED	160
CONTENEDOR 14	PALET 9	06073301	REGLETAS	STICKLED	10
CONTENEDOR 14	PALET 10	6374.B.	FIJO LED	MINIBELL	480
CONTENEDOR 14	PALET 11	74160022	PARED	SIDNEY	1
CONTENEDOR 14	PALET 11	63820007	PARED	BARCELONA	1
CONTENEDOR 14	PALET 11	92402040	SUPERFICIE	LIGHTMOON	33
CONTENEDOR 14	PALET 11	923220	SUPERFICIE	----	4
CONTENEDOR 14	PALET 11	9818354	SUPERFICIE	LIGHTMOON	4
CONTENEDOR 14	PALET 11	987528	SUPERFICIE	---	9
CONTENEDOR 14	PALET 12	43126040	PANEL	ICE 12	8
CONTENEDOR 14	PALET 12	44123040	PANEL	ICE 13	16
CONTENEDOR 14	PALET 13	46606040	PANEL	ICE 6	65
CONTENEDOR 14	PALET 14	44606040	PANEL	ICE 6	56
CONTENEDOR 14	PALET 15	44606040	PANEL	ICE 6	65
CONTENEDOR 14	PALET 15	54300135	TIRA LED	IP65	15
CONTENEDOR 14	PALET 15	LC-50144	TIRA LED	IP66	10
CONTENEDOR 14	PALET 15	LC-5072	TIRA LED	IP67	7
CONTENEDOR 14	PALET 15	BT1210	TIRA LED	IP68	3
CONTENEDOR 14	PALET 15	LC3548	TIRA LED	IP69	6
CONTENEDOR 14	PALET 15	S4200135	TIRA LED	IP20	10
CONTENEDOR 14	PALET 16	17142802	PERFILES	HYDRA 70 EX	50
CONTENEDOR 14	PALET 16	5495.	PARED	CUENCA	180

CONTENEDOR 14	PALET 17	6602	PROYECTOR	---	32
CONTENEDOR 14	PALET 17	C500.A	PROYECTOR	PROYECTOR	8
CONTENEDOR 14	PALET 17	5642.BD	PARED	----	1
				TOTAL	2786